

超星數字圖書館

-中文電子書 Superstar Digital Library

彈指間悠遊浩瀚中文書海

讓更多的人讀更多的好書



TAIWAN ONLINE PLUS

目次

超星數字圖書館簡介.....	2
安裝軟體使用說明	2
安裝超星閱覽器.....	2
註冊超星閱讀瀏覽器.....	4
檢索使用說明.....	4
樹狀檢索.....	4
組合檢索.....	6
專家檢索.....	8
歷史記錄.....	8
標記清單.....	9
閱讀瀏覽器使用說明.....	10

超星數字圖書館簡介

- 簡介

超星數字圖書館內含 33 萬冊以上中國大陸出版的中文圖書，主題豐富、掃描完整，是現今最大的電子書數位圖書館，其透過與中國版權保護中心合作，並一一向著作權人簽訂版權協議，取得版權，使超星圖書館擁有了越來越多的好書，讓圖書館透過網際網路的存取方式，改善圖書館館藏空間的不足，並減低各類型圖書館間的資源重覆與資源分配不均的問題。

- 減低館藏與館舍空間負擔、減輕館員工作量與作業時間。
- 提供標準ISO2709書目格式，可與圖書館自動化系統整合。
- 輕鬆擴充圖書館館藏，提升整體研究水準。
- 自訂書籤、撰寫評論、建立讀書筆記。
- 可多人同時閱讀、下載、列印。

- 出版背景

超星數位圖書館，是由北京超星信息技術發展公司開發，於 1997 年正式上線運作。目前在全球已有近 1,000 多個學術單位使用，中心網站每天上線閱讀圖書人次高達千萬。

安裝軟體使用說明

數位文件為使用特殊壓縮之 PDG 格式，如果您欲閱讀電子圖書，您的系統中必須事先安裝「超星閱覽器」、「註冊程式」才能下載並且閱讀。

安裝超星閱覽器之後，除了可以幫助您下載及閱讀超星數位館藏，更可管理及維護下載之圖書，請您參照下方的步驟一步一步完成系統的安裝。

- 安裝超星閱覽器

第一次使用超星電子書請先

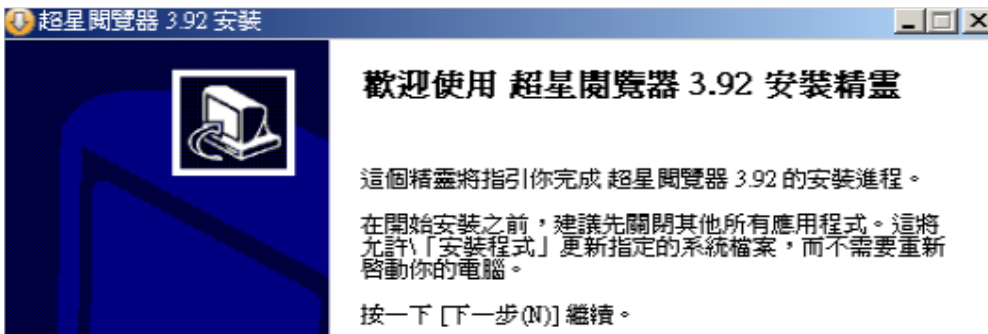
1. 請安裝超星閱覽器
2. 請參考詳細使用手冊(PDF檔)

步驟 1：下載超星閱覽器

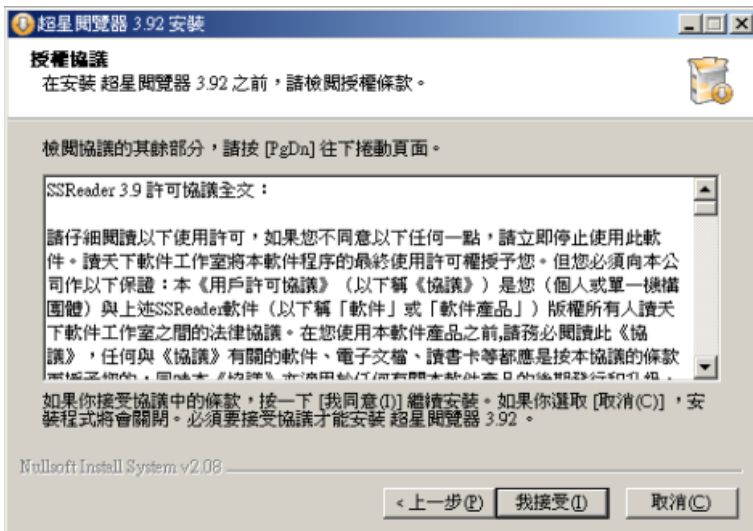
請依序下載及安裝 (一) 超星閱覽器 (二) 註冊器

繁(正)體中文版	SSR392_BIG5.exe
3.9 簡體中文版	SSR391_GBK.exe
3.91 英文版	SSR391en.exe
註冊器	RegCode.exe

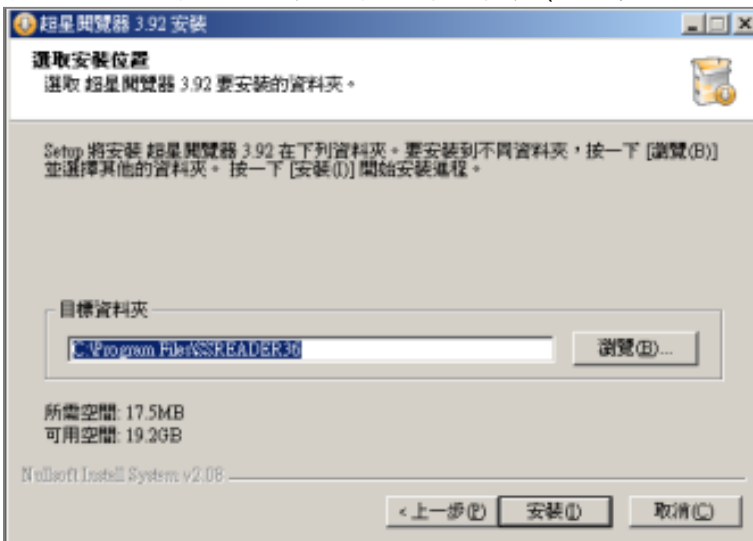
步驟 2：選取下一步 確認安裝超星閱覽器



步驟 3：閱讀合約及版權文件，並選擇我接受



步驟 4：選取您要放置系統檔案的位置(建議依原預設路徑)



步驟 5：完成超星閱覽器的安裝



- 註冊超星閱讀瀏覽器

步驟 1：下載超星閱讀瀏覽器註冊器

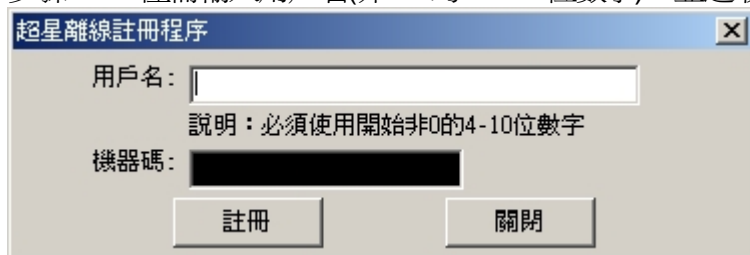
(二) 註冊器：若沒有安裝註冊器程式則您無法下載或者是列印電子書



步驟 2：下載並執行超星圖書閱覽器註冊程式



步驟 3：僅需輸入用戶名(非 0 的 4-10 位數字)，並選取註冊



步驟 5：註冊成功



檢索使用說明

- 樹狀檢索：利用分類導引的方式一層一層瀏覽該類別的所有書籍。

1) 選取網頁上方「樹狀索引」之功能，系統會列示所有您已訂購的類別。可點選”類別名稱”查看內容，或是點選該類別名稱後的”搜尋”，以列出該類所有書籍。

經典理論圖書館 - 搜尋	哲學、宗教圖書館 - 搜尋	社會科學總論圖書館 - 搜尋	政治、法律圖書館 - 搜尋
軍事圖書館 - 搜尋	經濟圖書館 - 搜尋	文化、科學、教育、體育圖書館 - 搜尋	語言、文字圖書館 - 搜尋
文學圖書館 - 搜尋	藝術圖書館 - 搜尋	歷史、地理圖書館 - 搜尋	自然科學總論圖書館 - 搜尋
數理科學和化學圖書館 - 搜尋	天文學、地球科學圖書館 - 搜尋	生物科學圖書館 - 搜尋	醫藥、衛生圖書館 - 搜尋
農業科學圖書館 - 搜尋	工業技術圖書館 - 搜尋	交通運輸圖書館 - 搜尋	航空、航天圖書館 - 搜尋
環境科學、安全科學圖書館 - 搜尋	綜合性圖書圖書館 - 搜尋		

- 2) 在各類別裏面會顯示該單元的細部分類，請您點直接點選欲瀏覽的項目，或是點選“搜尋”，以列出該單元細部分類的所有書籍。

回到主目錄			
總論復分 - 搜尋	經濟學 - 搜尋	世界各國經濟概況、經濟史、經濟地理 - 搜尋	經濟計劃與管理 - 搜尋
農業經濟 - 搜尋	工業經濟 - 搜尋	信息產業經濟(總論) - 搜尋	交通運輸經濟 - 搜尋
旅遊經濟 - 搜尋	郵電經濟 - 搜尋	貿易經濟 - 搜尋	財政、金融 - 搜尋

- 3) 如果瀏覽專輯的細目為最底層之分類，系統會列出該細項內所包含之所有書籍的名稱。您可以選取前一頁、下一頁或設定頁數編號移動至其他頁面，也可透過修改「顯示筆數」改變每頁呈現筆數。如果要更改欄位排序方式，可以直接點選欄位名稱如類別名稱、題名、發行時間、作者等排序

檢索結果列表

顯示筆數
10
25
50
100
250
題名
搜尋

🔍 總筆數: 82 筆
 換頁
1
-
最前頁
前一頁
下一頁
最末頁

編號	類別名稱	題名	發行時間	作者	操作
1	文學圖書館	老捨幽默論	1989 / 06	劉誠言	DETAIL READ MARK
2	文學圖書館	題材、人物及其他	1959 / 09	林默涵 唐弢	DETAIL READ MARK
3	文學圖書館	精神的映像	2003 / 10	韓魯華著	DETAIL READ MARK
4	文學圖書館	敘事理論與審美文化	2002 / 09	譚君強著	DETAIL READ MARK
5	文學圖書館	出口成章	1964 / 02	老捨	DETAIL READ MARK

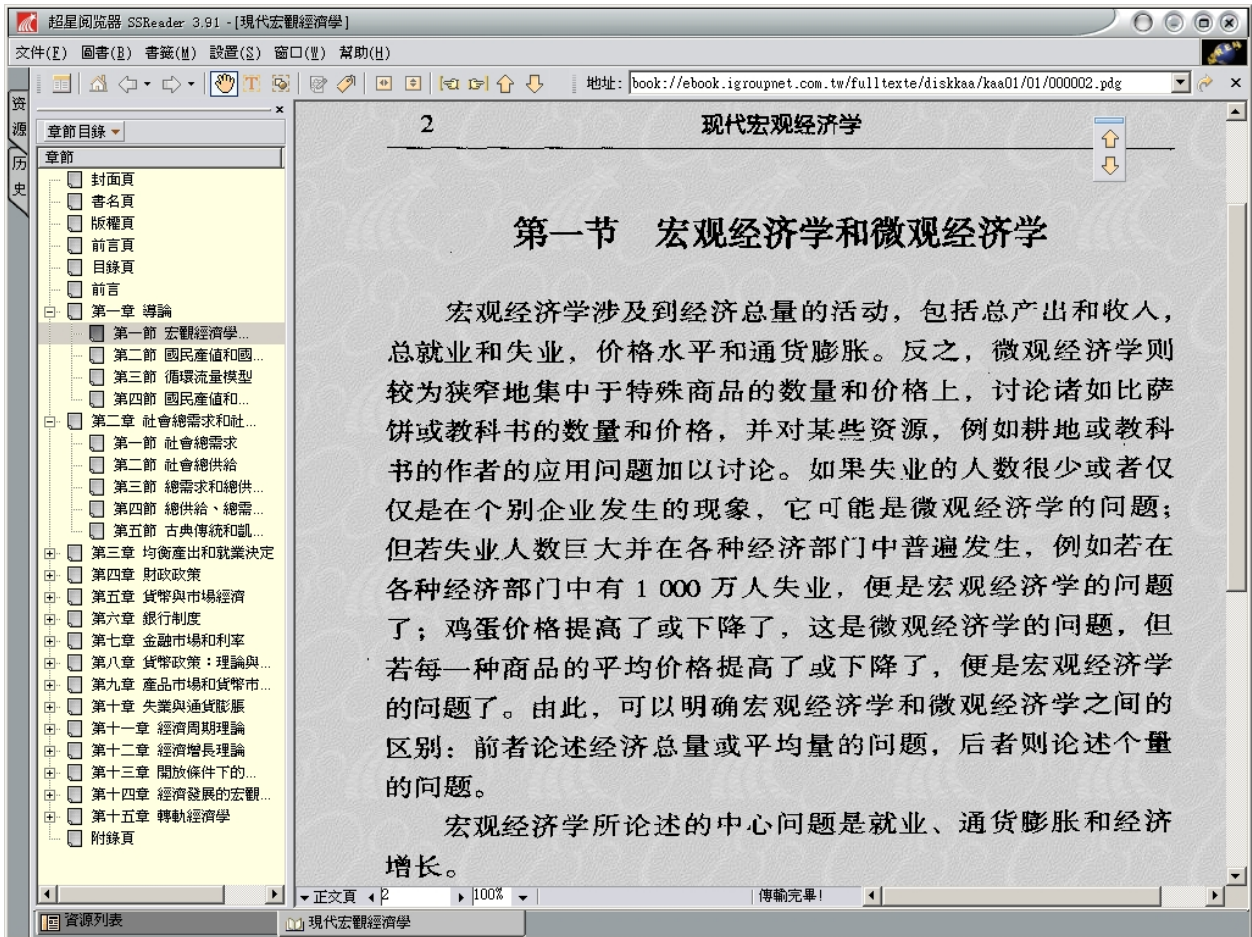
- 4) 點選每筆記錄最右側之「Detail」選項，可以瀏覽該筆記錄的詳細書目資料

http://www.ssreader.com.tw:8080/ebook/search/detail.jsp?no=14890...
CLOSE

詳細書目資料

NO:	148901
叢書:	青年美學博士文庫
題名:	文藝主體創價論
作者:	徐碧輝著
發行年:	1997
發行月:	05
ISBN:	7-5602-1941-1
頁數:	302
版次:	1
類別名稱:	文學圖書館
叢書(漢語拼音):	qing1 nian2 mei3 xue2 bo2 shi4 wen4 ku4
題名(漢語拼音):	wen4 yi4 zhu3 ti3 chuang4 jia4 lun4
作者(漢語拼音):	xu2 bi4 hui1 zhuo2

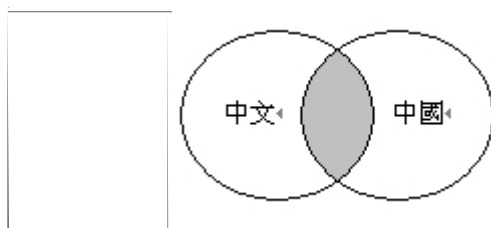
5) 點選每筆記錄最右側之「Read」選項，系統會自動開啓超星閱覽器，即可閱讀該書



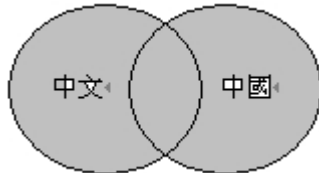
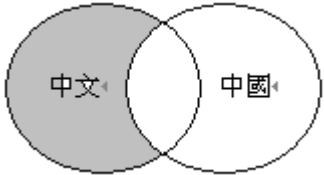
-組合檢索：更精準的幫助搜尋及篩選出您尋找的書籍。

1) 選取網頁上方「組合檢索」之功能，限定資料欄位、布林邏輯來精準的找出所需資料。

2) 邏輯組合設定說明
AND



假設我們設定 中文 AND 中國，符合條件的資料項目必需含有「中文」以及「中國」兩者才可。(中文 and 中國)

OR		假設我們設定 中文 OR 中國，符合條件的資料項目必需含有「中文」或「中國」任一關鍵字。(中文 or 中國)
NOT		假設我們設定 中文 NOT 中國，符合條件的資料項目必需含有「中文」關鍵字但必不包含「中國」關鍵字。(中文not 中國)
多欄位檢 索		我們可以同時設定多欄位，多種組合模式來搜尋符合的資料項目。 假設我們設定 JAVA(書名) OR 中文(書名) AND 1998(出版日) NOT 季(作者)，符合條件的資料項目書名必含有 JAVA 或者書名為 中文 以及 出版日為 1998 但 不包含作者為 季。(java) or ((中文 and 1998) not 季)

- 3) 系統依您所限定的條件搜尋資料庫，並且列示出符合的書籍資料，您也可以選取前一頁、下一頁、最末頁 或設定頁數編號移動至其他頁面，並且可以直接點選欄位名稱排序。

檢索條件 : (*文學*:title and (*中國*):title

編號	類別名稱	題名	發行時間	作者	操作
1	文學圖書館	19-20世紀中國文學思潮史 第一卷 悲壯的沉落	1992 / 07	關愛和著	DETAIL READ MARK
2	文學圖書館	19-20世紀中國文學思潮史 第三卷 從新潮到奔流	1992 / 06	趙福生 杜運通著	DETAIL READ MARK
3	綜合性圖書館	1949-1980中國古典文學研究論文索引	1984 / 06	中山大學中文系資料室	DETAIL READ MARK
4	文學圖書館	1949-1985中國當代文學作品選評 (上冊)	1986 / 05	鮑昌	DETAIL READ MARK
5	文學圖書館	1949-1987中國當代文學作品選評 (上冊)	1988 / 07	鮑昌主編	DETAIL READ MARK
6	文學圖書館	1949-1987中國當代文學作品選評 (下冊)	1988 / 07	鮑昌主編	DETAIL READ MARK
7	文學圖書館	1949-1987中國當代文學教程 (上冊)	1989 / 03	鄭觀年 吳國群等	DETAIL READ MARK
8	文學圖書館	1986年中國古代文學研究綜述	1987 / 12	無資料	DETAIL READ MARK
9	文學圖書館	1999中國報告文學精選	2000 / 06	中國作家協會創研部	DETAIL READ MARK
10	文學圖書館	2000中國年度最佳報告文學 (上、下冊)	2001 / 04	張鏗編	DETAIL READ MARK

- 4) 點選每筆記錄最右側之「Read」選項，系統會自動開啓超星閱覽器，即可閱讀該書

- 專家檢索

- 1) 選取網頁上方「專家檢索」的功能，請輸入檢索欄位代碼和布林邏輯。
- 2) 專家檢索輸入說明：在使用專家檢索功能時，請多利用 *星號查詢。
 (旅遊):title 則會尋找 title 完全等於旅遊的書，例如「旅遊」
 (旅遊*):title 則會找到以旅遊開頭的書，例如「旅遊口語」
 (*旅遊*):title 則會找到旅遊兩個字前後還有字的書，例如「10 分鐘學會旅遊英語」
- 3) 範例：(*雕刻*):title and (*藝術*):title

4) 檢索欄位代碼說明

檢索代碼	欄位名稱	使用方式
TITLE	題名	(新英漢美國小百科):title
AUTHOR	作者	(陳安):author
ISSUE_YEAR	出版年	(1955):publisher
ISBN	ISBN	(7532722775):isbn
SUBJECT	主題詞	(*百科全書):subject
CATEGORY_NAME	圖書館分類	(法律圖書館):category_name (she
PINYI_TITLE	題名 (漢語拼音)	ying bai ke ci dian):pinyin_title (yan
PINYI_AUTHOR	作者 (漢語拼音)	zhi gang):pinyin_author
PINYI_SUBJECT	主題詞 (漢語拼音)	(*bai ke*):pinyin_subject

- 5) 注意若未指定任何欄位為檢索條件則預設值為查詢「題名」資料。

- 歷史記錄

- 1) 所有進入超星數字圖書館後查詢過的檢索策略都會列在歷史記錄中。
- 2) 使用者還可以勾選要結合查詢的檢索策略，在利用布林邏輯AND、OR結合查詢。
- 3) 點選「查詢」即可重新執行檢索結果。
- 4) 點選「清除記錄」即可清除所有歷史記錄。

歷史檢索記錄		清除記錄	
		結合條件	AND
		選取項目查詢	
編號	檢索詞	筆數	操作
1	<input type="checkbox"/> - (*貿易*):title and (*商業*):title	9	查詢
2	<input type="checkbox"/> - (*雕刻*):title and (*藝術*):title	28	查詢

- 標記清單

1) 在檢索結果中，使用者可以點選「MARK」標記欲加入至標記清單中的書籍。

檢索結果列表		顯示筆數		題名		搜尋	
		10	25	50	100	250	
總筆數: 82 筆		換頁		1	-	最前頁	前一頁
				下一頁	最末頁		
編號	類別名稱	題名	發行時間	作者	操作		
1	文學圖書館	老捨幽默論	1989 / 06	劉誠言	DETAIL	READ	MARK
2	文學圖書館	題材、人物及其他	1959 / 09	林默涵 唐弢	DETAIL	READ	MARK
3	文學圖書館	精神的映像	2003 / 10	韓魯華著	DETAIL	READ	MARK
4	文學圖書館	敘事理論與審美文化	2002 / 09	譚君強著	DETAIL	READ	MARK
5	文學圖書館	出口成章	1964 / 02	老捨	DETAIL	READ	MARK

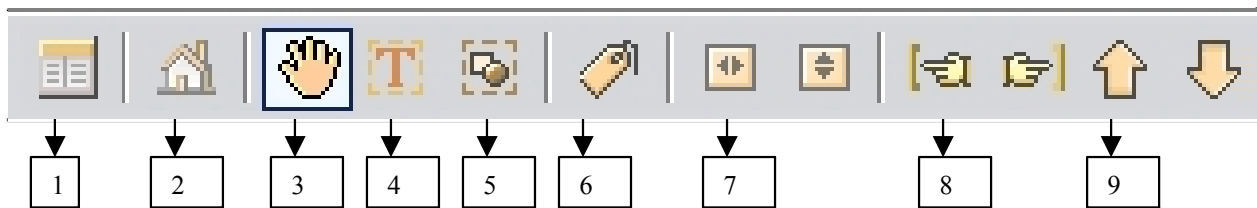
2) 當標記完成後，使用者可以到「標記清單」中瀏覽所有標記的書籍，並且可以點選「下載清單」將標記清單中的書籍儲存至電腦中。

3) 注意：下載檔案之格式為 CSV 純文字，使用逗號分隔每一個欄位，您可使用 EXCEL 或純文字編輯軟體開啟。

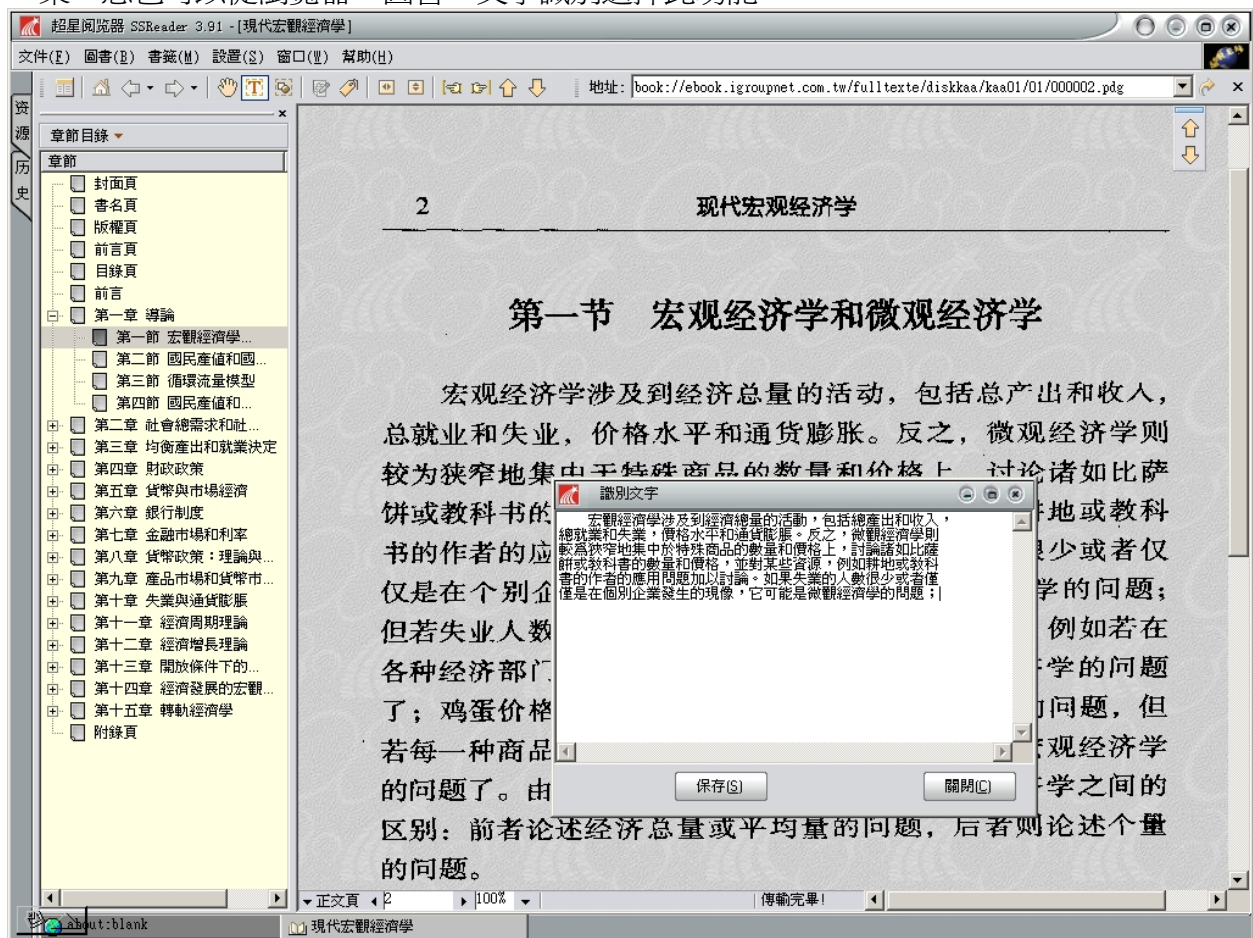
標記項目列表		下載清單		清除記錄		
備註：下載檔案之格式為 CSV 純文字，使用逗號分隔每一個欄位，您可使用 EXCEL 或純文字編輯軟體開啟						
編號	類別名稱	題名	作者	操作		
1	文學圖書館	作家談創作經驗	趙樹理 劉白羽	DETAIL	READ	REMOVE
2	文學圖書館	敘事理論與審美文化	譚君強著	DETAIL	READ	REMOVE
3	文學圖書館	老捨幽默論	劉誠言	DETAIL	READ	REMOVE

閱讀瀏覽器使用說明

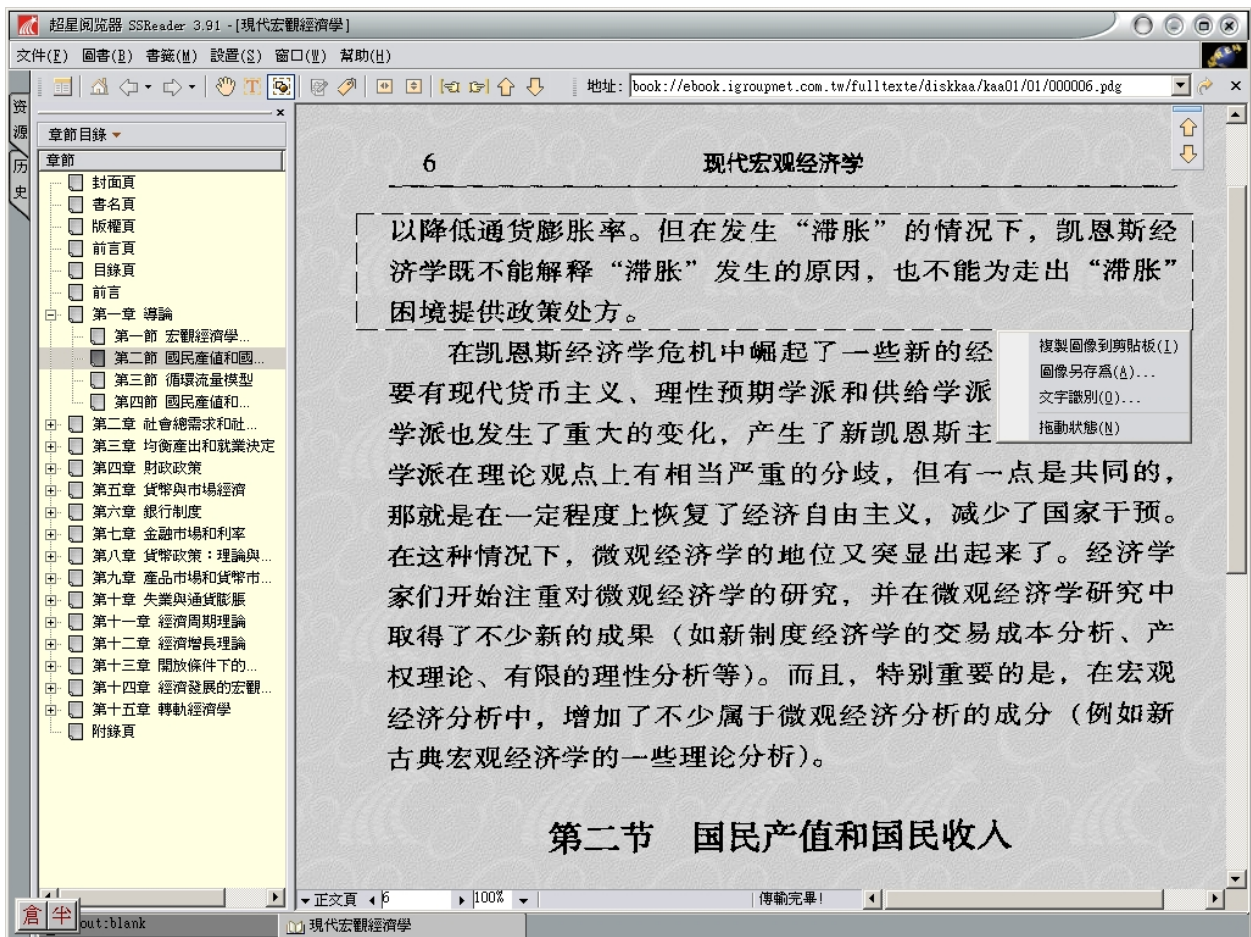
當我們用超星閱讀瀏覽器開啓我們欲閱讀的書籍後，我們可以利用超星閱讀瀏覽器的特殊功能來閱讀此書內容。下述內容爲超星閱讀瀏覽器的使用說明。



- 1) 顯示/隱藏 章節目錄：點選此按鈕即可將章節目錄顯示出來，如欲隱藏的話，在點一下 此按鈕即可。
- 2) 回首頁 <http://www.ssreader.com.tw>。
- 3) 正常拖動狀態：閱讀時可做的正常拖動。
- 4) 文字識別：選擇你想要的識別的文字區塊作識別，您可以選擇「保存」存成純文字檔案。您也可以從瀏覽器→圖書→文字識別選擇此功能。

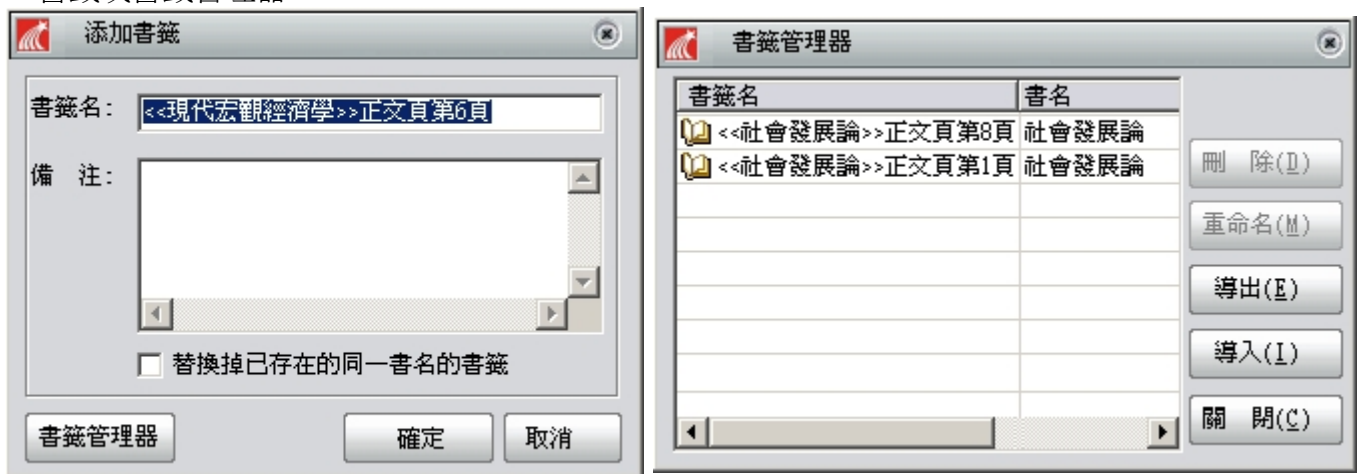


- 5) 區域選擇工具：點選此按鈕後，可以在文章選擇「區域選擇」複製圖像到剪貼板、圖像另存爲、文字識別、拖動狀態。您也可以從瀏覽器→圖書→區域選擇工具選擇此功能。



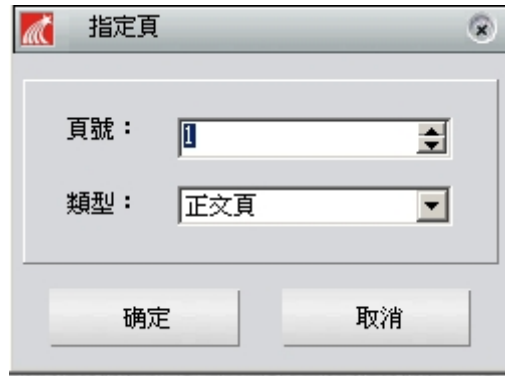
- 複製圖像到剪貼板：您可以將選擇的範圍圖像複製
- 圖像另存為：您可以將選擇的範圍圖像另存新檔
- 文字識別：您可以將選擇的範圍作文字識別
- 拖動狀態：您可以選擇拖動態

6) 添加書籤：您可以將特定的書籍加入到書籤中，並加以註解。如欲管理您的書籤，點選書籤管理器，您可以在此管理您所儲存的書籤。您也可以從瀏覽器→書籤→選擇添加書籤或書籤管理器。

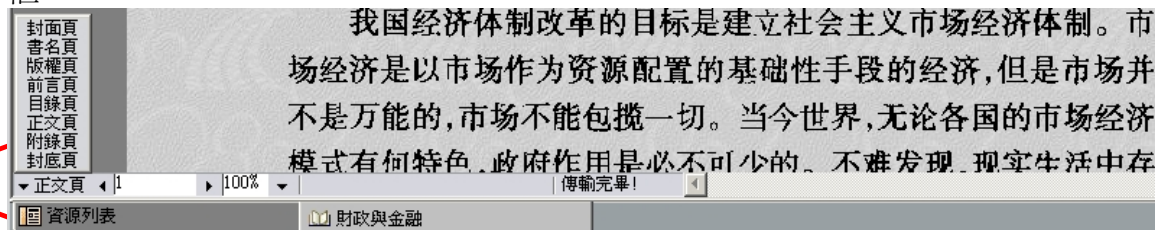


7) 調整到與螢幕相同寬度/高度。

8) 目錄頁/指定頁：您可以選擇您欲跳到封面頁、書名頁、版權頁...等或是輸入您欲看的頁號。



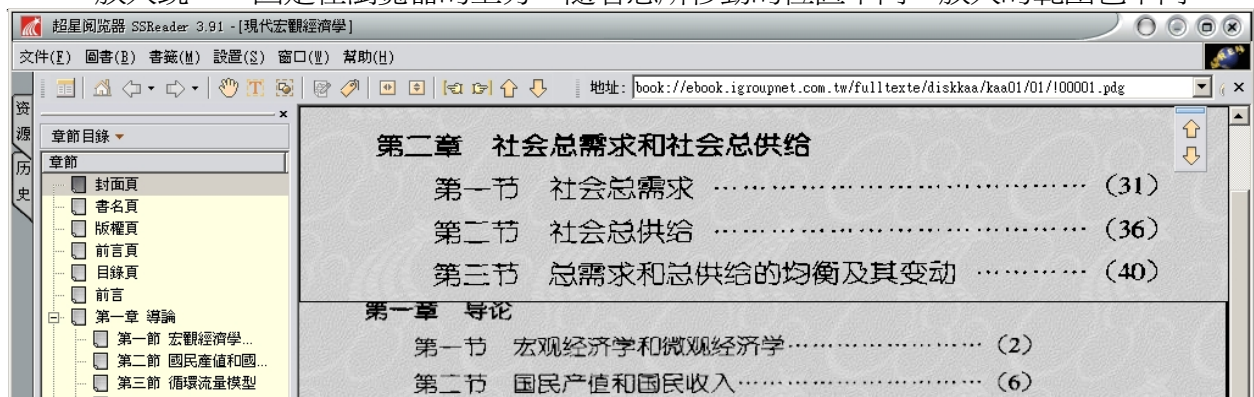
注意：或是您也可以從瀏覽器的下方(如下圖紅色圓圈地方)點一下，即可跳出指定頁的選擇框。



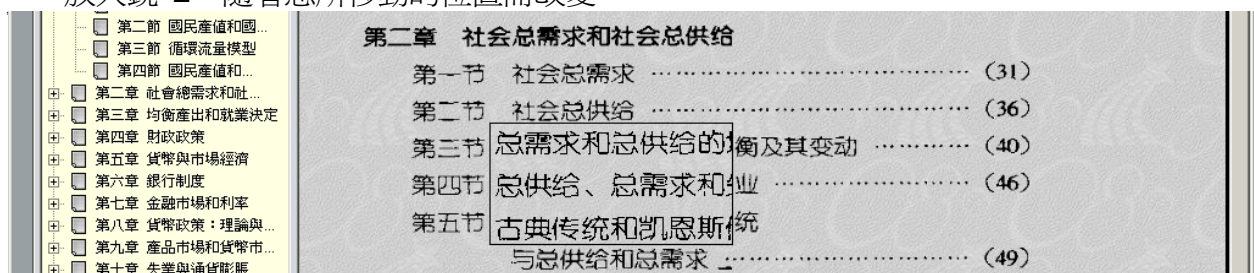
9) 上一頁/下一頁：如欲看本書的上一頁點選上一頁按鈕，如欲看下一頁請點選下頁按鈕即可。

10) 放大比率：

- 倍率：您可以選擇不同的倍率來瀏覽閱讀 100%~25%及自定義百分比。
- 整寬/整高
- 放大鏡 1：固定在瀏覽器的上方，隨著您所移動的位置不同，放大的範圍也不同。

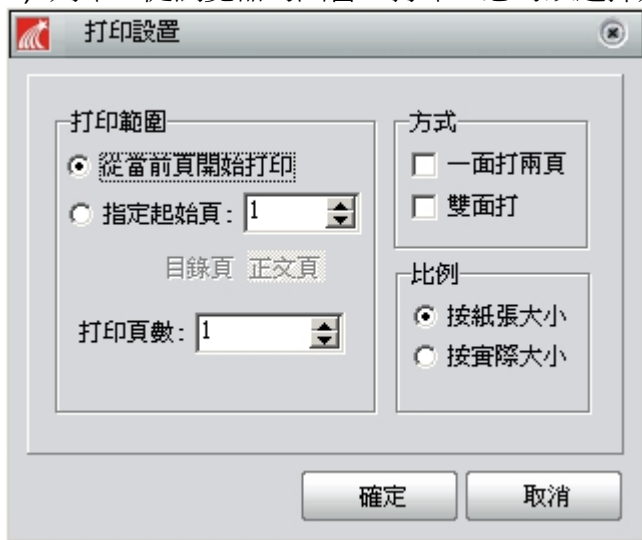


- 放大鏡 2：隨著您所移動的位置而改變。

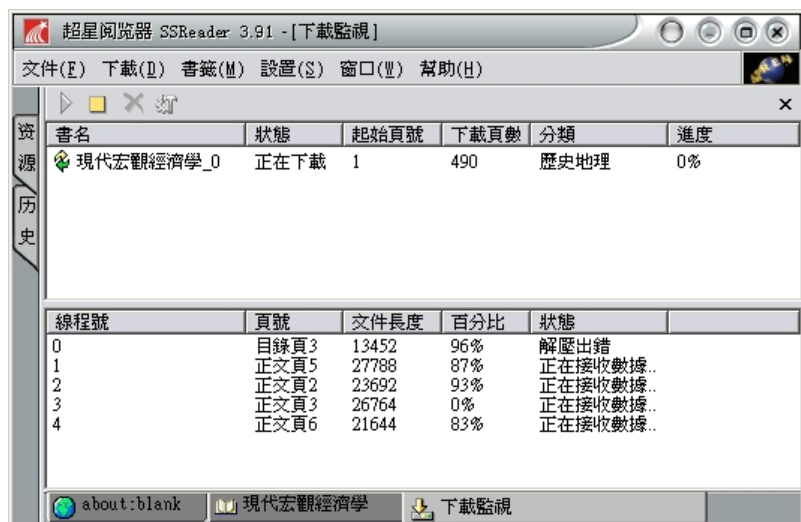


注意：如果您欲修改放大鏡的相關設定請到閱讀瀏覽器上方的設置/選項，選擇圖書閱覽即可更改相關設定。

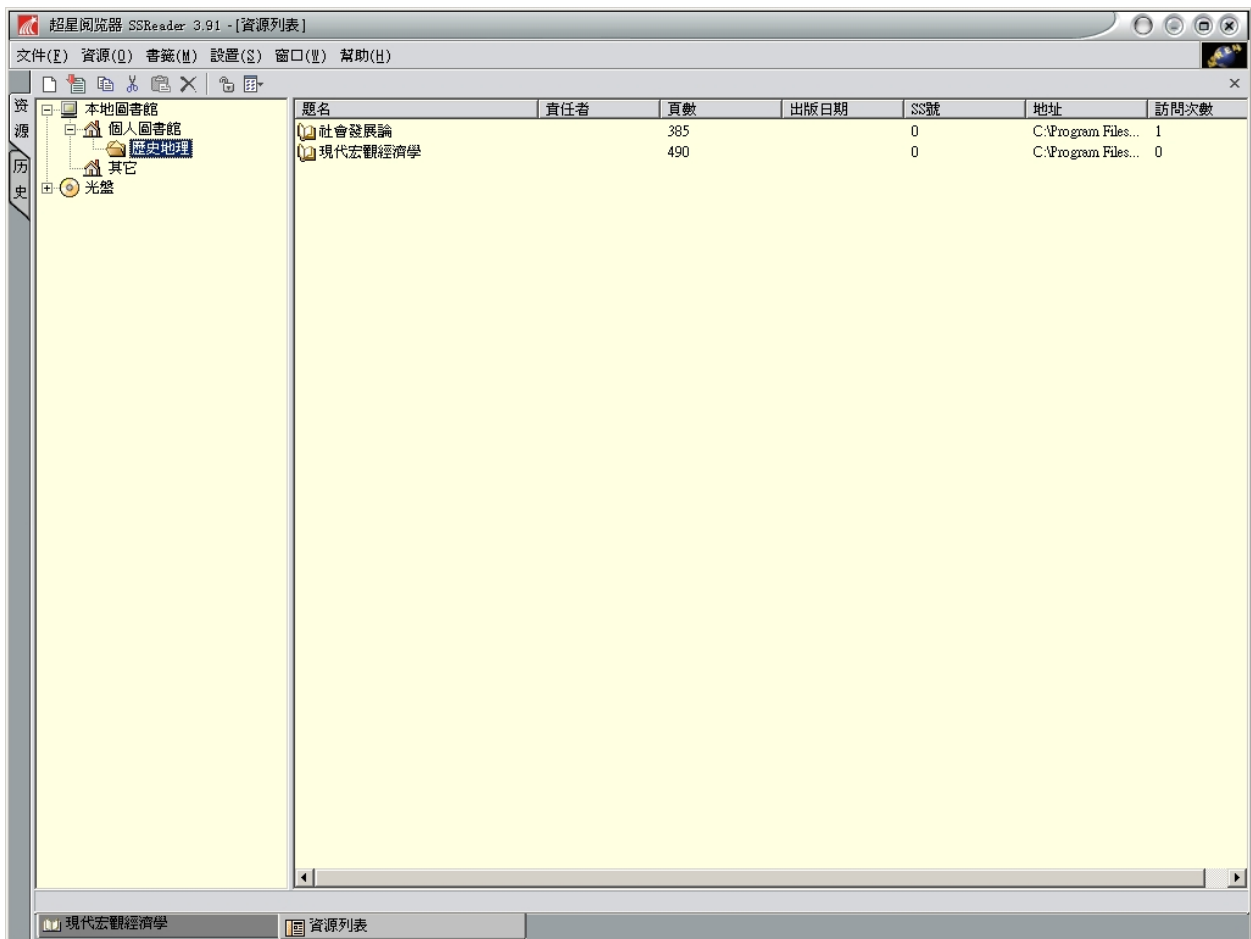
- 11) 旋轉：從瀏覽器→圖書→選轉，您可以選擇 180 度、90 度(順時針)、90 度(逆時針)、還原，四種不同角度。
- 12) 自動滾屏：從瀏覽器→圖書→自動滾屏，選擇自動滾屏瀏覽器會自動滾動瀏覽器中的文章，如欲停止則在工具中選擇停止自動滾屏即可。
- 13) 列印：從瀏覽器的圖書→打印，您可以選擇列印範圍、方式、頁數。



- 14) 下載：從瀏覽器的圖書→下載，您可以選擇將您欲儲存的書籍下載到我的本地圖書站點中，下次如要繼續閱讀可直接從我的本地圖書站點中選擇開啓即可，並且您可以透過我的本地圖書站點來管理分類您所下載的書籍(注意：使用者必須先註冊才能使用下載的功能)。



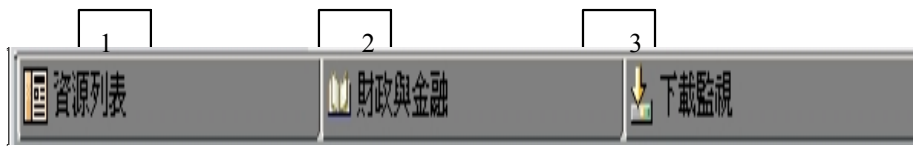
- 15) 資源：當我們下載完畢後，可以在「資源」/「我的本地圖書站點」/「個人圖書館」開啓先前我們所下載的電子書，使用者不用再連結到超星，直接在此就可開啓下載的圖書。另外，我們也可以在個人圖書館管理我們所下載的圖書，在此使用者可自行建立新的分類資料夾，可依照不同主題來分類。



16) 背景設置：

您可以從瀏覽器→設置→選項選擇頁面顯示功能。利用瀏覽方式選擇您要的背景顏色或圖案。





1. 資源列表

您可以在資源列表中瀏覽下載的書籍。

2. 書籍閱讀

在超星閱讀瀏覽器中，如果您想要閱讀超星的電子書，必須在此列中看到欲閱讀的書名。

3. 下載監視

如果您欲將電子書下載到電腦中，您可以在下載監視查看下在的狀況(如下載速度、下載百分比等)。如欲更改下載的相關設定，請到閱讀瀏覽器上方的『設置/選項』，選擇下載即可更改相關設定。

